

河北省食品药品监督管理
统计报告
(2017 年三季度)

河北省食品药品监督管理局

2017 年 09 月

目 录

第一部分 食品监督管理

第二部分 药品监督管理

第三部分 保健食品监督管理

第四部分 医疗器械监督管理

第五部分 化妆品监督管理

说 明

本报告所用数据来源于《食品药品监督管理统计报表制度》。数据报告期为2017年06月1日至2017年08月31日。报告分别对食品药品监管系统基本情况，食品、药品、保健食品、医疗器械、化妆品的相关行政受理、审批、监管等情况进行了汇总分析，供食品药品监管系统参考使用。

第一部分 食品监督管理

一、食品生产环节日常监管情况

2017年三季度，全省各级监管机构共对8638家生产主体（含食品生产企业、食品添加剂生产企业和食品加工小作坊）进行了10698家次检查，对633批次食品进行快检，发现违法违规生产主体624家，违法违规问题1135个，移交稽查部门立案查处32家次。

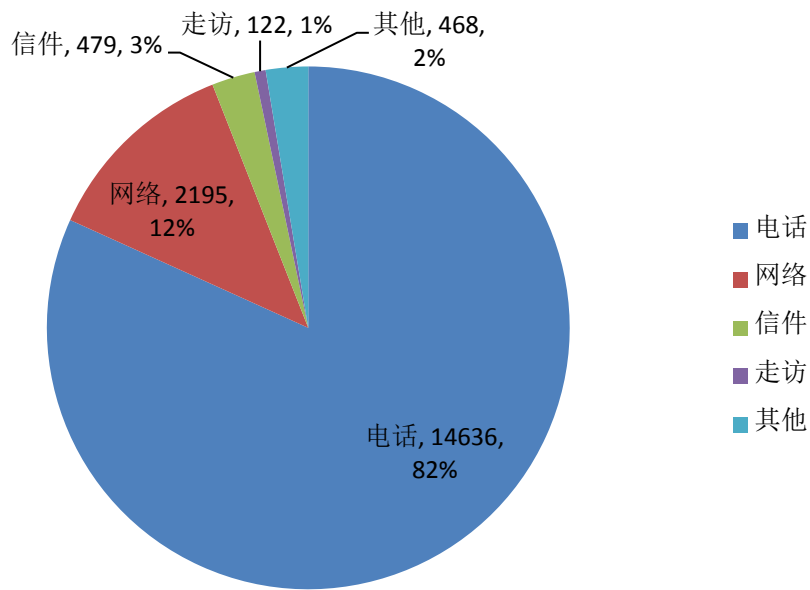
二、食品经营环节日常监管情况

2017年三季度，全省各级监管机构共检查销售环节经营主体116691家次，其中农村地区20266家次。快检食品38834批次，发现违法违规经营主体4555家，发现违法违规问题7076个。

三、食品投诉举报情况

2017年第三季度，全省各级监管机构共收到食品投诉举报17900件，占投诉举报总量（含食品、保健食品、药品、医疗器械、化妆品）的80.14%。

从投诉举报信息接收渠道看，通过电话渠道14636件，网络渠道2195件，信件渠道479件，走访渠道122件，其他468件。



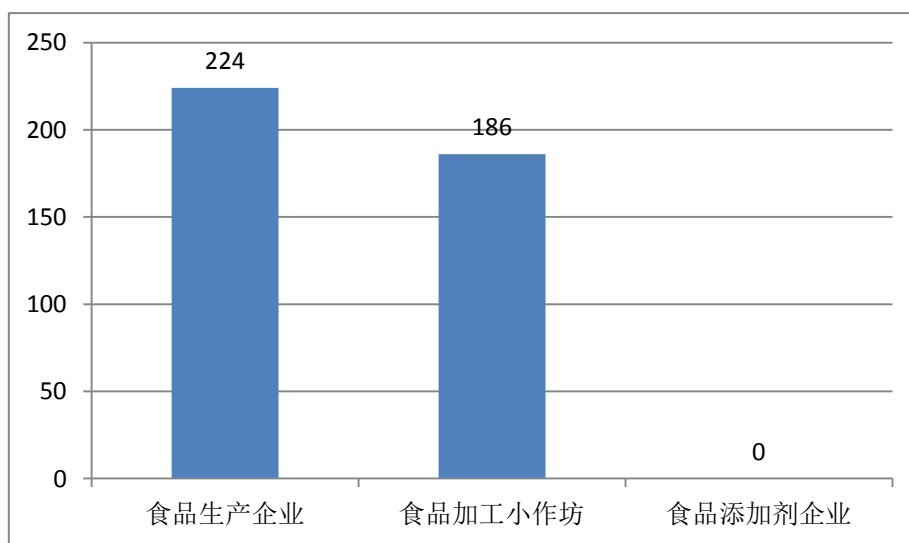
投诉举报信息接收渠道分布

四、食品案件查处情况

(一) 食品生产环节案件情况

2017 年三季度，全省各级监管机构共查处生产环节案件 426 件（其中简易程序案件 15 件）。

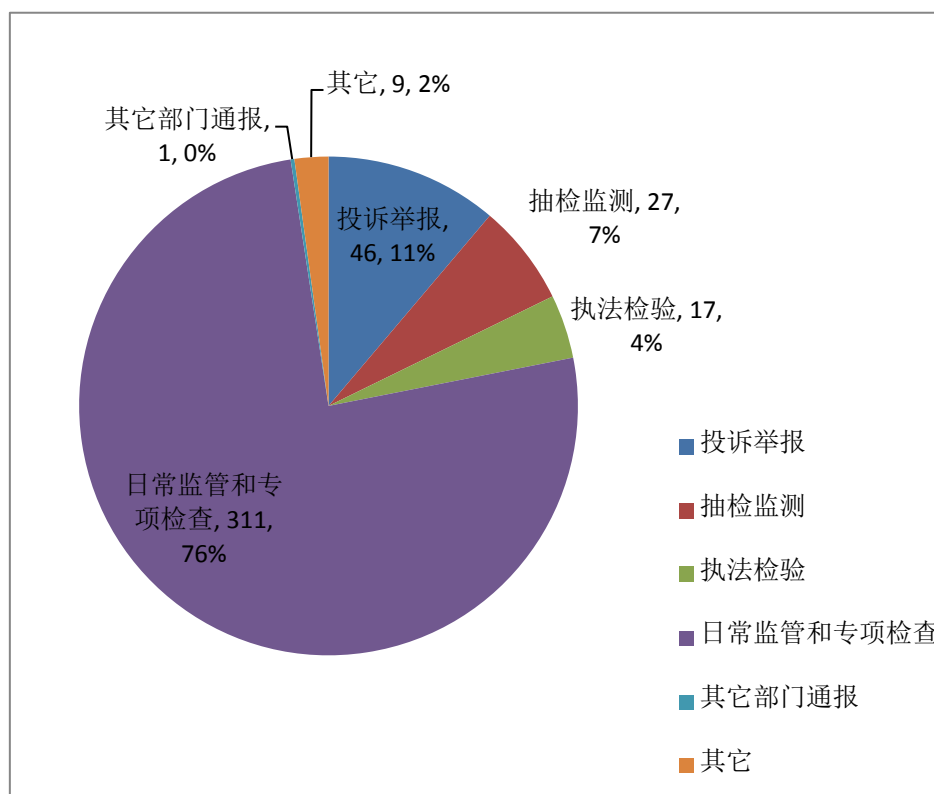
一般程序案件按违法主体来分，食品生产企业 224 件，食品加工小作坊 186 件。



一般程序案件来源主体分布

一般程序案件从案件来源看，来源于投诉举报案件 46 件，

抽检监测案件 27 件，执法检验 17 件，日常监管和专项检查 311 件，其它部门通报 1 件，其它 9 件。



食品生产环节案件来源分布

一般程序案件从案值划分来看，案件绝大部分为 5 万元以下案件，有 409 件。案值为 5-20 万的案件有 2 件。

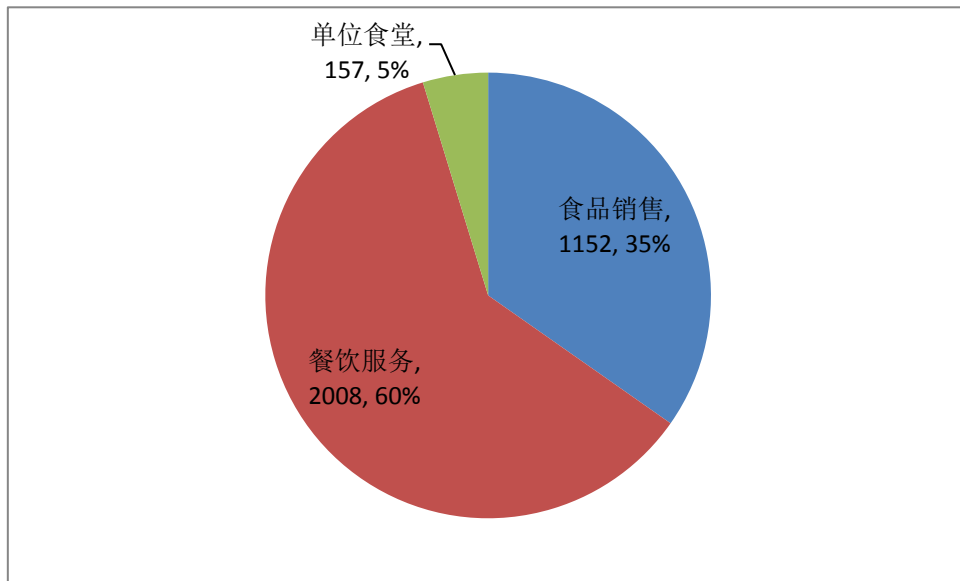
本环节案件涉及货值 56.52 万元，没收违法所得 45.82 万元，罚款金额 433.57 万元，责令停产停业 33 家，查处无证 72 件，捣毁制假售假窝点 7 个。

（二）食品经营环节案件情况

2017 年三季度，食品经营环节全省各级监管机构共查处案件 3932 件（其中简易程序案件 615 件）。其中添加非食用物质及滥用食品添加剂案件 50 件（简易程序案件 1 件）。

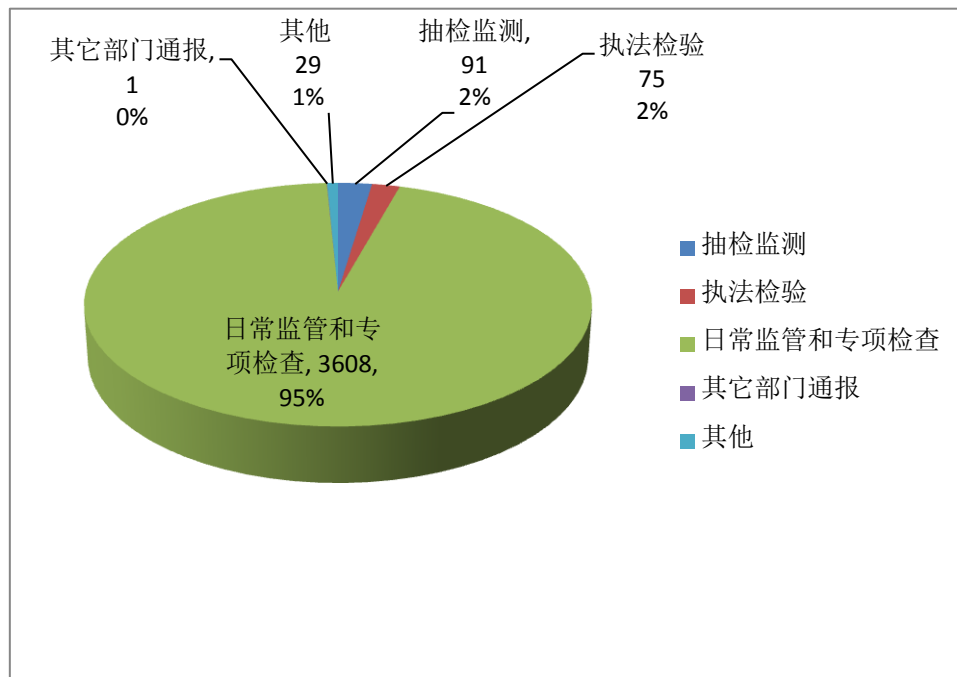
一般程序案件案件按违法主体来分，食品销售 1152 件，

餐饮服务 2008 件,单位食堂 157 件(其中学校食堂 122 件)。



食品经营环节一般程序案件违法主体分布

从案件来源看,来源于投诉举报案件 128 件,抽检监测案件 91 件(无简易程序案件),执法检验 75 件(含简易程序案件 5 件),日常监管和专项检查 3608 件(含简易程序案件 606 件),其它部门通报 1 件,其它 29 件(含简易程序案件 4 件)。



食品经营环节案件来源分布

从案值划分来看，5 万元以下案件 3930 件（一般程序案件 3315 件，简易程序案件 615 件）。

违法案件货值金额 67.53 万元，没收违法所得金额 82 万元，罚款金额 1944.87 万元，罚款 2553 户次，查处无证 29 户，移送司法机关 14 件。

第二部分 药品监督管理

一、药品行政受理情况

2017年三季度，省局新药临床新药申请受理22件；仿制药生产申请受理15件；药品补充审批申请58件；药品补充备案申请75件。

二、药品生产企业日常监管情况

2017年三季度，全省各级监管机构共检查药品生产企业591家次，其中检查基本药物生产企业180家次，检查血液制品、注射剂等高风险品种生产企业50家次。

三、药品经营企业日常监管情况

2017年三季度，全省各级监管机构共检查药品批发企业570家次，发现存在违反药品经营相关管理规定行为的企业112家次。

共检查零售企业9480家次，发现存在违反药品经营相关管理规定行为的企业2214家次，撤销GSP证书38张，移交稽查部门立案查处82件。

四、药品投诉举报情况

2017年三季度，全省各级监管机构共收到药品投诉举报55件，占投诉举报总量（含食品、保健食品、药品、医疗器械、化妆品）的21.57%，立案15件。

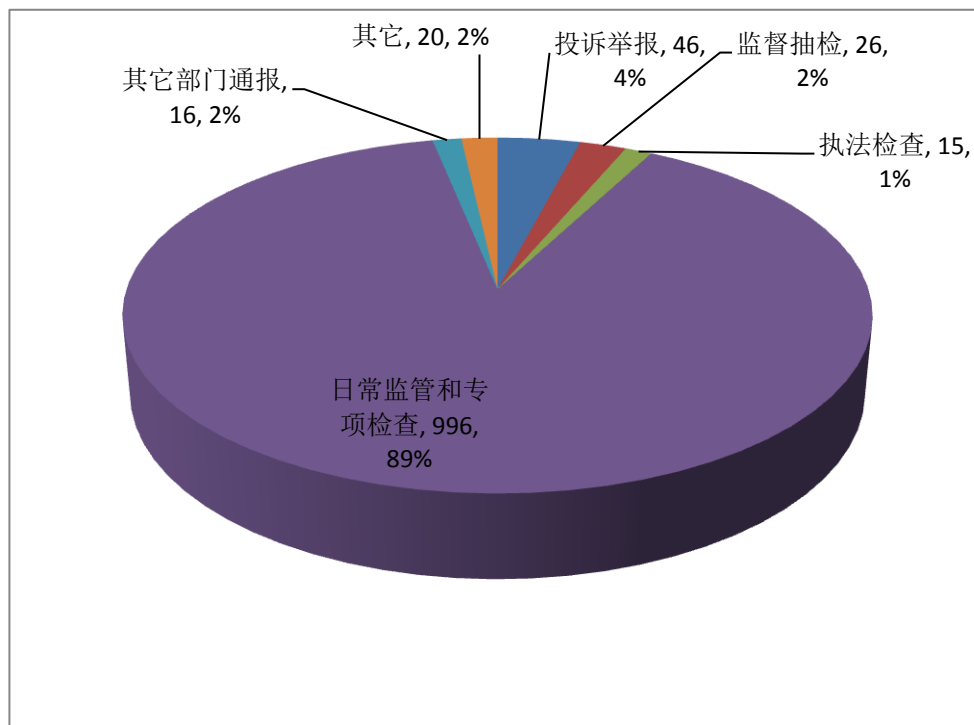
五、药品案件查处情况

今年以来，全省共查处药品案件2335件（一般程序案

件 1119 件，简易程序案件 1216 件)，涉及货值金额 77.94 万元，罚款 594.71 万元，没收违法所得 59.91 万元，取缔无证经营 6 户，责令停产停业 55 家，移送司法机关案件 15 件。

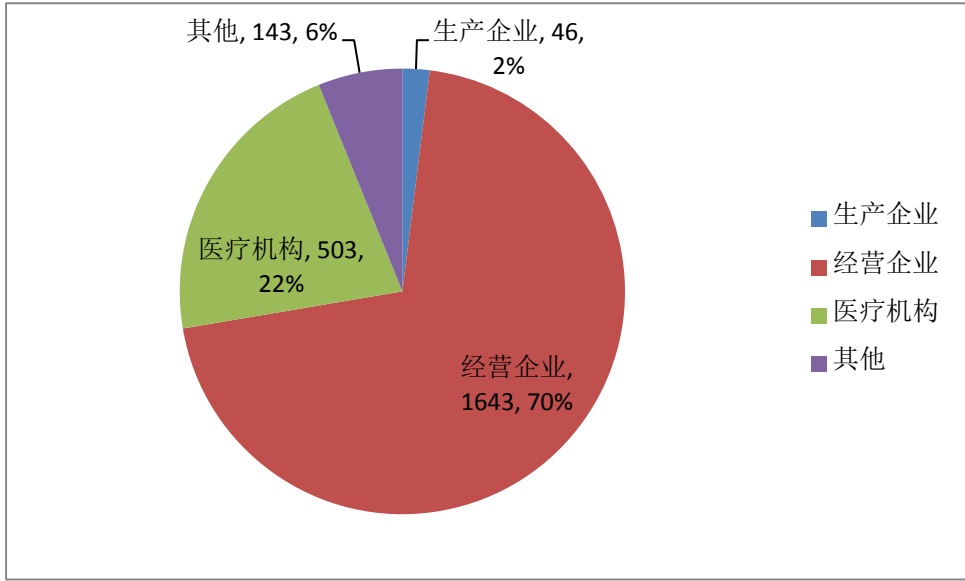
一般程序案件从案值划分来看，5 万元以下案件有 2334 件。案值为 5-20 万的案件有 1 件。

一般程序案件从案件来源来看，来源于投诉举报的案件为 46 件，来源于监督抽检的案件有 26 件，来源于执法检查的案件有 15 件，来源于日常监管和专项检查的案件有 996 件，来源于其他部门通报的案件有 16 件，其他 20 件。



药品案件来源情况

从主要违法主体看，违法主体是生产企业的案件有 46 件，违法主体是经营企业的案件有 1643 件，违法主体是医疗机构的案件有 503 件，其他 143 件。



药品案件违法主体情况

第三部分 保健食品监督管理

一、保健食品生产、经营企业日常监管情况

2017年三季度，全省各级监管机构共检查保健食品生产企业268家次，检查保健食品品种591种次，快检保健食品59批次。

全省各级监管机构共检查保健食品经营企业6608家次，快检保健食品317批次，检出不合格保健食品3批次，发现违法违规主体410家次。

二、保健食品投诉举报情况

2017年第三季度，全省各级监管机构共收到保健食品投诉举报7件，占投诉举报总量（含食品、保健食品、药品、医疗器械、化妆品）的2.75%，其中立案3件。

三、保健食品案件查处情况

2017年三季度，全省共查处保健食品案件234件（其中一般程序案件151件，简易程序案件83件），涉及货值金额13.65万元，罚款金额102.12万元，没收违法所得2.37万元，责令停产停业6户。

一般程序案件从案值划分来看，5万元以下案件有233件。案值为5-20万的案件有1件。

一般程序案件从违法主体看，主要违法主体为流通环节有148件，其他3件。

第四部分 医疗器械监督管理

一、医疗器械生产企业许可情况

2017年三季度，全省共有医疗器械生产企业585家，其中，生产I类医疗器械的企业338家，生产II类医疗器械的企业322家，生产III类医疗器械的企业37家。

二、医疗器械生产企业日常监管情况

2017年三季度，全省各级监管机构共检查医疗器械生产企业456家次，发现存在违反医疗器械相关管理规定行为的企业27家次。

三、医疗器械经营、使用单位日常监管情况

2017年三季度，全省各级监管机构共检查医疗器械经营使用单位9608家次，其中检查经营企业3689家次，检查使用单位5919家次。省级及以下组织对319家次医疗器械经营企业进行飞行检查。三季度共发现存在违法违规的企业或单位1049家次，其中涉及经营企业379家次，涉及使用单位670家次，移交稽查部门立案查处37家。

四、医疗器械投诉举报情况

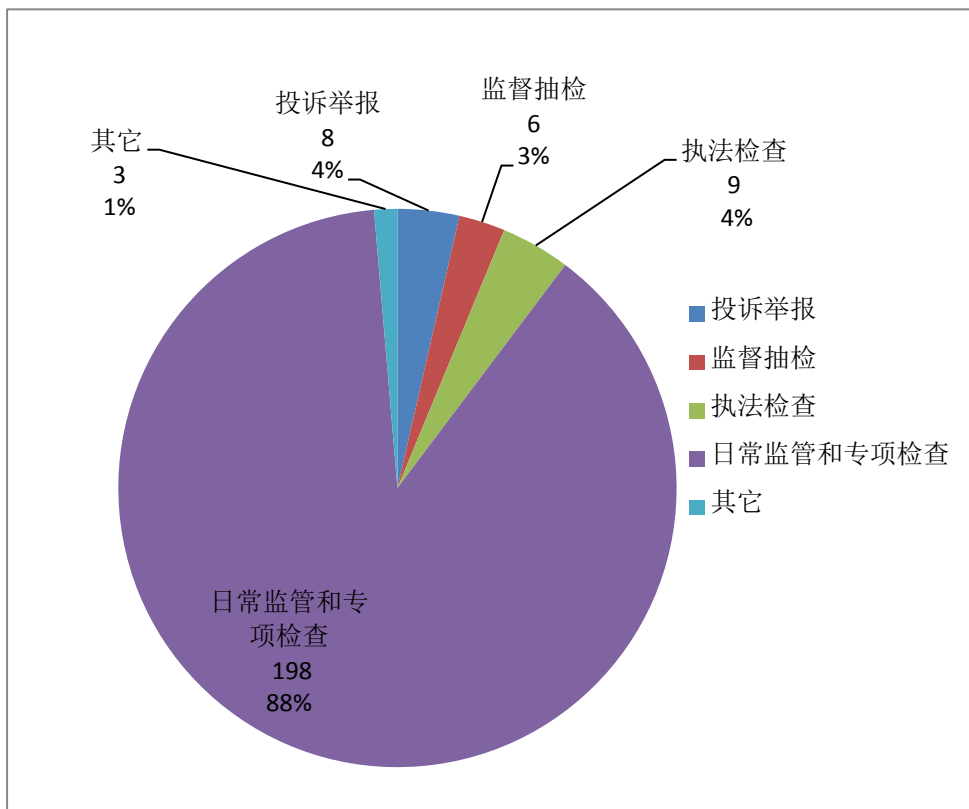
2017年三季度，全省各级监管机构共收到医疗器械投诉举报9件，占投诉举报总量（含食品、保健食品、药品、医疗器械、化妆品）的3.53%。

五、医疗器械案件查处情况

2017年三季度，全省共查处医疗器械案件286件，其中一般程序案件224件，简易程序案件62件。涉及货值金额14.79万元，罚款金额235.88万元，没收违法所得1.28万元。

一般程序案件从案值划分来看，全部224个案件案值均在5万元以下。

从案件来源看，案件来源于投诉举报的有8件，来源于监督抽检的有6件，来源于执法检查的有9件，来源于日常监管和专项检查的有198件，其他3件。



医疗器械案件来源情况

第五部分 化妆品监督管理

一、化妆品生产企业日常监管情况

2017年三季度，全省各级监管机构共检查化妆品生产企业51家次，检查化妆品品种1384中，抽检化妆品82批次。

二、化妆品投诉举报情况

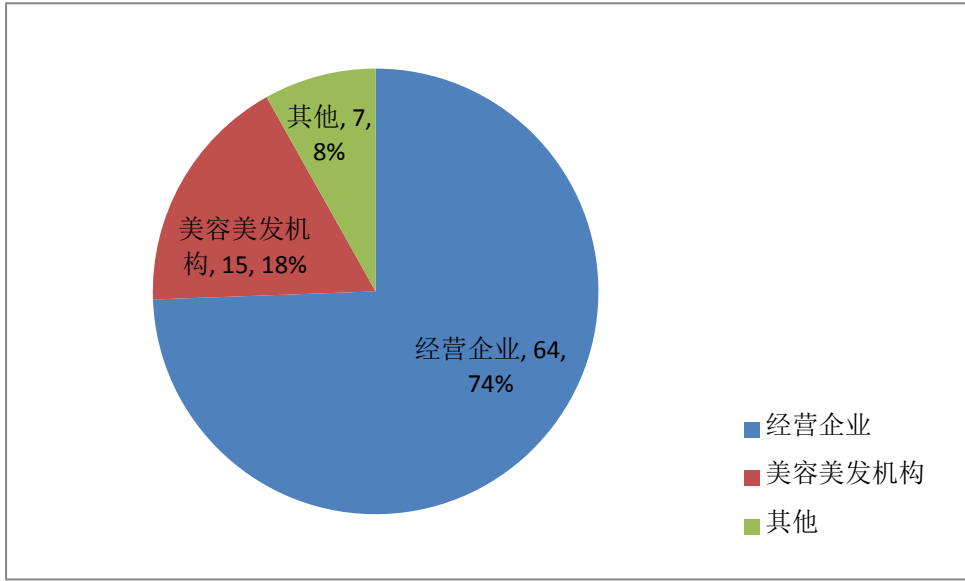
2017年三季度，全省各级监管机构共收到化妆品投诉举报10件，占投诉举报总量（含食品、保健食品、药品、医疗器械、化妆品）的3.92%。

三、化妆品案件查处情况

2017年三季度，全省共查处化妆品案件131件（其中一般程序案件96件，简易程序案件35件），涉及货值金额5.7万元，没收违法所得金额5.42万元，罚款金额29.34万元。

一般程序案件从案件货值金额看，均为货值2万元以下案件。

一般程序案件从违法主体看，主要违法主体是经营企业的案件有64件，是美容美发机构的有15件，其他7件。



化妆品案件违法主体情况

附表 1

食品生产日常监督情况

指标名称	计量单位	食品生产企业	食品添加剂生产企业	食品加工小作坊
检查生产主体家数	家	3,737	105	4,796
检查生产主体次数	家次	4,478	147	6,073
出动检查人次	人次	12,086	266	11,181
快检生产主体数	家次	238	12	187
快检食品批次数	批次	329	12	292
快检不合格食品批次数	批次	1	0	6
发现违法违规的生产主数	家次	332	3	289
其中:非法添加非食用物质	家次	0	0	0
其中:超范围或超限量使用食品添加剂	家次	11	1	8
发现违法违规问题数	个	664	3	468
完成整改生产主体数	家次	420	3	311
移交稽查部门立案	家次	13	0	19

附表 2

食品经营环节日常监督情况

指标名称	计量单位	食用农产品	销售环节	餐饮服务环节	合计	其中：农村地区
食品经营检查经营主体家数	家	-	74,276	42,415	116,691	20,266
检查经营主体次数	家次	-	104,494	60,655	165,149	33,463
出动检查人次	人次	-	149,876	107,013	256,889	35,951
快检食品经营主体次数	批次	1,958	1,865	3,003	6,826	1,140
快检食品批次数	批次	14,481	6,777	17,576	38,834	1,341
快检不合格食品批次数	批次	33	51	40	124	4
发现违法违规的经营主体数	家次	-	1,873	2,682	4,555	709
其中：非法添加非食用物质	家次	-	26	13	39	4
其中：超范围和超限量使用食品添加剂	家次	-	12	14	26	0
发现违法违规的问题数	个	-	2,671	4,405	7,076	1,022
完成整改经营主体数	家次	-	2,491	4,500	6,991	955
“明厨亮灶”实施户数	户	-	-	47,433	-	-
量化分级评定总数	户	-	-	49,996	-	-
其中：优秀	户	-	-	2,052	-	-
其中：良好	户	-	-	30,206	-	-
其中：一般	户	-	-	17,738	-	-

附表 3

生产环节违法食品安全案件查处情况

分 类		计 量 单 位	代 码	一般程序案件			合 计	简 易 程 序 案 件
				食 品 生 产 企 业	食 品 添 加 剂 生 产 企 业	食 品 加 工 小 作 坊		
案件数		件	01	224	1	186	411	15
案件 来源	投诉举报	件	02	23	0	23	46	0
	抽检监测	件	03	27	0	0	27	0
	执法检验	件	04	11	0	6	17	0
	日常监管和专项检查	件	05	154	1	156	311	15
	其他部门通报	件	06	0	0	1	1	0
	其他	件	07	9	0	0	9	0
货值	5 万元以下	件	08	223	1	185	409	15
	5—20 万元	件	09	1	0	1	2	0
	20—50 万元	件	10	0	0	0	0	0
	50—1000 万元	件	11	0	0	0	0	0
	1000 万元—1 亿元	件	12	0	0	0	0	0
	1 亿元以上	件	13	0	0	0	0	0
货值金额		万 元	14	23.77	0.00	32.75	56.52	0.00
没收违法所得金额		万 元	15	17.13	0.00	28.69	45.82	0
罚款金额		万 元	16	391.30	4.00	38.27	433.57	0.84
责令停产停业		户 次	17	0	0	33	33	0
吊销许可证		件	18	0	0	0	0	0
查处无证		户	19	7	0	65	72	0
捣毁制假售假窝点		个	20	1	5	1	7	0
移送司法机关案件数		件	21	0	0	0	0	0
刑事判决数		件	22	0	0	0	0	0
刑事处罚		人	23	0	0	0	0	0
行政处罚案件信息公开数		件	24	142	1	129	272	0
符合公开条件的行政处罚案件		件	25	145	1	130	276	0

附表 4

经营环节违法食品安全案件查处情况

分 类	计量单位	代码	一般程序案件					合计	简易程序案件
			食品销售	餐饮服务	单位食堂	学校食堂			
案件数	件	01	1,152	2,008	157	122	3,317	615	
其中：添加非食用物质及滥用食品添加剂	件	02	13	34	2	1	49	1	
案件来源	投诉举报	件	03	112	16	0	0	128	0
	抽检监测	件	04	50	35	6	0	91	0
	执法检验	件	05	40	28	2	0	70	5
	日常监管和专项检查	件	06	939	1,914	149	0	3,002	606
	其他部门通报	件	07	1	0	0	0	1	0
	其他	件	08	10	15	0	0	25	4
货值	5 万元以下	件	09	1,150	2,008	157	0	3,315	615
	5—20 万元	件	10	2	0	0	0	2	0
	20—50 万元	件	11	0	0	0	0	0	0
	50—1000 万元	件	12	0	0	0	0	0	0
	1000 万元—1 亿元	件	13	0	0	0	0	0	0
	1 亿元以上	件	14	0	0	0	0	0	0
货值金额	万元	15	36.15	30.66	0.72	0	67.53	0.00	
没收违法所得金额	万元	16	23.27	58.36	0.37	0.34	82.00	0	
罚款金额	万元	17	883.70	744.86	124.40	84.62	1,752.96	24.85	
罚款	户次	18	772	1,548	102	89	2,422	131	
责令停产停业	户次	19	1	2	0	0	3	0	
吊销许可证	件	20	0	0	0	0	0	0	
查处无证	户	21	12	17	0	0	29	0	
捣毁制假售假窝点	个	22	0	0	0	0	0	0	
移送司法机关案件数	件	23	7	6	1	1	14	0	
刑事判决数	件	24	0	0	0	0	0	0	
刑事处罚	人	25	0	0	0	0	0	0	
行政处罚案件信息公开数	件	26	815	1,477	95	0	2,387	0	
符合公开条件的行政处罚案件	件	27	830	1,543	98	0	2,471	0	

附表 5

药品行政受理情况

类别		代码	中药天然药物	化学药品	生物制品	合计	
药品	新药	临床试验申请	01		5	17	22
		新药证书申请	02				0
		生产批准申请	03				0
	按新药程序申报	临床试验申请	04				0
		新药证书申请	05				0
		生产批准申请	06				0
	仿制药注册申请		07		15		15
	其中：临床试验申请		08				0
	其中：生产批准申请		09		15		15
	药品补充审批申请		10	12	46		58
	药品补充备案申请		11	9	66		75
	再注册申请		12		17		17
药品包装材料	国产	生产注册申请	13	-	-	-	
		再注册申请	14	-	-	-	
		补充申请	15	-	-	-	
	进口	再注册申请	16	-	-	-	
		补充申请	17	-	-	-	

附表 6

药品生产日常监管情况

指标名称	计量单位	数量
检查生产企业家次	家次	591
其中：含基本药物的生产企业	家次	180
含血液制品、注射剂等高风险品种的生产企业	家次	50
出动检查人次	人次	1,886
发现违法违规的生产企业	家次	82
责令整改的生产企业	家次	118
收回 GMP 证书	张	0
其中：在省局政务网站公开	张	0
移交稽查部门的生产企业	家	0

附表 7

药品经营日常监管情况

指标名称	计量单位	批发企业	零售企业
检查经营企业家次	家次	570	9,480
发现违法违规的企业	家次	112	2,214
未遵守 GSP	家次	89	1,333
未遵守 GSP 关于执业药师配备使用要求	家次	0	169
涉及假药	家次	0	3
涉及劣药	家次	5	22
无照经营	家次	0	3
非法渠道购进药品	家次	1	249
其他	家次	18	755
完成整改的企业	家次	111	2,176
撤销 GSP 证书	张	0	38
移交稽查部门的企业	家	0	82

附表 8

违法药品案件查处情况

项目		计量单位	一般程序案件	简易程序案件
甲		乙	01	02
案件数		件	1, 119	1, 216
案件来源	投诉举报	件	46	9
	监督抽验	件	26	1
	执法检验	件	15	14
	日常监管和专项检查	件	996	1, 179
	其他部门通报	件	16	13
	其他	件	20	0
货值	5 万元以下	件	1, 118	1, 216
	5—20 万元	件	0	0
	20—50 万元	件	1	0
	50—1000 万元	件	0	0
	1000 万元—1 亿元	件	0	0
	1 亿元以上	件	0	0
主要违法主体	生产企业	件	41	5
	经营企业	件	787	856
	医疗机构	件	213	290
	其他	件	78	65
货值金额		万元	76. 39	1. 55
罚款金额		万元	520. 42	74. 29
没收违法所得金额		万元	59. 91	0. 00
取缔无证经营		户	6	0
捣毁制假售假窝点		个	0	0
责令停产停业		户	55	0
其中：生产企业		户	4	0
经营企业		户	51	0
撤销批准文号或备案号		件	0	0
吊销许可证		件	1	0
其中：生产许可证		件	0	0
经营许可证		件	1	0
制剂许可证		件	0	0
移送司法机关案件数		件	15	0
刑事判决数		件	0	0
刑事处罚		人	0	0
行政处罚案件信息公开数		件	800	0
符合公开条件的行政处罚案件		件	827	0
涉及药包材案件数		件	2	0
涉及药包材案件货值金额		万元	0. 00	0. 00

附表 9

保健食品生产、经营企业日常监管情况

项目	单位	生产企业	经营企业	合计
检查主体家数	家	268	6,608	6,876
检查主体家次	家次	490	9,057	9,547
检查保健食品品种数	种次	591	-	591
快检保健食品批次	批次	59	317	376
检出不合格保健食品批次	批次	0	3	3
发现违法违规的主体家次	家次	0	410	410
完成整改主体家次	家次	2	403	405
移交稽查部门的主体家数	家	0	6	6

附表 10

违法保健食品案件查处情况

分 类		计量单位	一般程序案件	简易程序案件
案件数		件	151	83
案件来源	投诉举报	件	7	0
	监督抽验	件	2	0
	执法检验	件	1	0
	日常监管和专项检查	件	141	83
	其他部门通报	件	0	0
	其他	件	0	0
货值	5 万元以下	件	150	83
	5—20 万元	件	1	0
	20—50 万元	件	0	0
	50—1000 万元	件	0	0
	1000 万元—1 亿元	件	0	0
	1 亿元以上	件	0	0
主要违法主体	生产单位	件	0	0
	流通单位	件	148	82
	其他	件	3	1
货值金额		万元	13.62	0.03
罚款金额		万元	101.32	0.80
没收违法所得金额		万元	2.37	0
取缔（查处）未经许可生产经营		个	1	0
捣毁制假售假窝点		户	0	0
责令停产停业		户	6	0
其中：生产单位		户	0	0
流通单位		户	6	0
撤销批准文号或备案号		件	0	0
吊销许可证		件	0	0
移送司法机关案件数		件	0	0
刑事判决数		件	0	0
刑事处罚		人	0	0
行政处罚案件信息公开数		件	98	0
符合公开条件的行政处罚案件		件	99	0

附表 11

医疗器械生产企业许可情况

项目		计量单位	数量
生产企业情况	生产一类医疗器械产品的企业数量	家	338
	生产二类医疗器械产品的企业数量	家	322
	生产三类医疗器械产品的企业数量	家	37
	生产企业总数	家	585
	其中：仅无菌	家	44
	仅植入性	家	12
	无菌/植入性	家	42
	仅体外诊断试剂（IVD）	家	12
	定制式义齿	家	75
监管企业情况	重点监管企业总数	家	51
	其中：国家重点监管企业	家	19
	省重点监管企业	家	51
许可情况	本期新增	件	23
	本期变更	件	17
	本期延续	件	0
	本期补发	件	0
	本期注销	件	0
	期末实有	件	386
备案情况	本期新增	件	41
	本期变更	件	39
	本期补发	件	0
	本期备案标注	件	0
	期末实有	件	386

附表 12

医疗器械生产企业日常监管情况

项目		计量单位	数量
检查生产企业家次		家次	456
其中：含一类医疗器械产品的生产企业		家次	177
其中：含二类医疗器械产品的生产企业		家次	257
其中：含三类医疗器械产品的生产企业		家次	62
重点企业	国家重点监管企业	家次	46
	省重点监管企业	家次	95
全面检查	含无菌医疗器械的生产企业	家	44
	其中：未通过检查	家	7
高风险企业	含植入性医疗器械的生产企业	家	7
	其中：未通过检查	家	0
	第三类医疗器械的生产企业	家	35
	其中：未通过检查	家	0
医疗器械	省级及以下组织	家次	70
生产企业	停产整改	家次	2
飞行检查			
存在违法违规的生产企业		家次	27
完成整改的生产企业		家次	65
移交稽查部门的生产企业		家	0

附表 13

医疗器械经营、使用单位日常监管情况

项目		计量单位	数量
检查经营企业、使用单位家次		家次	9,608
其中	经营企业	家次	3,689
	使用单位	家次	5,919
省级及以下组织医疗器械经营企业飞行检查		家次	319
存在违法违规的企业或单位		家次	1,049
其中	经营企业	家次	379
	使用单位	家次	670
完成整改的企业或单位		家次	1,462
其中	经营企业	家次	534
	使用单位	家次	928
移交稽查部门的企业或单位		家	37
其中	经营企业	家	24
	使用单位	家	13
移交卫生部门处理的单位		家	1

附表 14

违法医疗器械案件查处情况

分 类		计量单位	一般程序案件	简易程序案件
案件数		件	224	62
案件来源	投诉举报	件	8	1
	监督抽验	件	6	0
	执法检验	件	9	0
	日常监管和专项检查	件	198	61
	其他部门通报	件	0	0
	其他	件	3	0
货值	5 万元以下	件	224	62
	5—20 万元	件	0	0
	20—50 万元	件	0	0
	50—1000 万元	件	0	0
	1000 万元—1 亿元	件	0	0
	1 亿元以上	件	0	0
主要违法主体	生产企业	件	4	0
	经营企业	件	134	21
	医疗机构	件	73	30
	其他	件	13	11
货值金额		万元	14.79	0.00
罚款金额		万元	233.54	2.34
没收违法所得金额		万元	1.28	0.00
取缔无证经营		户	0	0
捣毁制假售假窝点		个	0	0
责令停产停业		户	2	0
其中：生产企业		户	0	0
经营企业		户	2	0
撤销批准文号或备案号		件	0	0
吊销许可证		件	0	0
其中：生产许可证		件	0	0
经营许可证		件	0	0
移送司法机关案件数		件	0	0
刑事判决数		件	0	0
刑事处罚		人	0	0
行政处罚案件信息公开数		件	138	0
符合公开条件的行政处罚案件		件	141	0

附表 15

化妆品生产企业日常监管情况

指标名称	计量单位	数量
检查化妆品生产企业家数	家	51
检查化妆品生产企业次数	家次	80
出动检查人次	人次	1,063
检查化妆品品种数	种次	1,384
抽验化妆品批次	批次	82
检出不合格化妆品批次	批次	1
发现生产记录缺失、不完整	家	1
责令停产	家	0
发现生产记录缺失、不完整	家	1

附表 16

违法化妆品案件查处情况

项 目		计量单位	一般程序案件	简易程序案件
甲		乙	01	02
案件数		件	96	35
案件来源	投诉举报	件	10	0
	监督抽验	件	2	1
	执法检验	件	1	0
	日常监管和专项检查	件	83	34
	其他部门通报	件	0	0
	其他	件	0	0
货值	2 万元以下	件	96	35
	2—20 万元	件	0	0
	20—50 万元	件	0	0
	50—1000 万元	件	0	0
	1000 万元—1 亿元	件	0	0
	1 亿元以上	件	0	0
主要违法主体	生产企业	件	0	0
	经营企业	件	64	21
	美容美发机构	件	15	13
	其他	件	7	1
货值金额		万元	5.70	0.00
罚款金额		万元	27.28	2.06
没收违法所得金额		万元	5.42	0
捣毁制假售假窝点		个	0	0
责令停产停业		户	0	0
其中：生产企业		户	0	0
美容美发机构		户	0	0
撤销批准文号或备案号		件	0	0
吊销许可证		件	0	0
移送司法机关案件数		件	0	0
刑事判决数		件	0	0
刑事处罚		人	0	0
行政处罚案件信息公开数		件	68	0
符合公开条件的行政处罚案件		件	70	0

附表 17

全省投诉举报情况

分类		食品	保健食品	药品	化妆品	医疗器械	其他	总计	
投诉举报 信息接收 渠道统计	电话	14,636	866	1,887	410	301	227	18,327	
	网络	2,195	75	195	46	29	23	2,563	
	信件	479	55	56	5	10	10	615	
	走访	122	34	46	7	5	2	216	
	其他	468	42	82	8	12	4	616	
	合计	17,900	1,072	2,266	476	357	266	22,337	
投诉举报 信息接收 类型统计	投诉	受理	10,715	395	723	182	129	266	12,410
		不受理	2,928	317	768	154	119	0	4,286
	举报	咨询	4,244	359	770	140	108	0	5,621
	意见建议	13	1	5	0	1	0	20	
	合计	17,900	1,072	2,266	476	357	266	22,337	
	受理投诉 举报环节 统计	研制	-	4	7	0	1	0	12
生产		779	3	28	2	3	0	815	
流通		5,558	345	647	153	113	40	6,856	
餐饮服务/ 使用		4,369	28	66	29	16	2	4,510	
其他		222	26	23	8	2	229	510	
合计		10,928	406	771	192	135	271	12,703	
办理情况 统计	移送其他部 门	6	0	3	0	0	0	9	
	立案	113	3	15	2	1	2	136	
	结案	319	12	15	8	1	0	355	
	移交司法机 关	0	0	1	0	0	0	1	

附表 18

各地受理食品投诉举报及立案查处情况

单位：件

填报单位	投诉	立案	结案	移交司法机关
省局	10600	0	0	0
石家庄市局	437	33	46	0
承德市局	500	13	4	0
张家口市局	70	3	11	0
秦皇岛市局	219	2	6	0
唐山市局	267	3	144	0
廊坊市局	388	17	40	0
保定市局	471	27	54	1
沧州市局	383	7	7	1
衡水市局	65	33	43	0
邢台市局	269	3	65	0
邯郸市局	320	3	58	1
总计	13989	144	478	3

附表 19

各地受理保健食品投诉举报及立案查处情况

单位：件

填报单位	投诉	立案	结案	移交司法机关
省局	742	0	0	0
石家庄市局	39	3	2	0
承德市局	17	0	0	0
张家口市局	2	0	0	0
秦皇岛市局	5	0	0	0
唐山市局	13	0	0	0
廊坊市局	14	0	1	0
保定市局	42	2	2	0
沧州市局	6	0	1	0
衡水市局	2	0	1	0
邢台市局	19	0	6	0
邯郸市局	29	0	1	0
总计	930	5	14	0

附表 20

各地受理药品投诉举报及立案查处情况

单位：件

填报单位	投诉	立案	结案	移交司法机关
省局	1826	0	0	0
石家庄市局	52	8	7	0
承德市局	43	1	1	0
张家口市局	6	4	4	0
秦皇岛市局	4	0	1	0
唐山市局	19	1	4	0
廊坊市局	13	0	3	0
保定市局	65	4	4	0
沧州市局	31	1	1	0
衡水市局	5	1	3	0
邢台市局	11	2	5	0
邯郸市局	38	0	9	0
总计	2113	22	42	0

附表 21

各地受理化妆品投诉举报及立案查处情况

单位：件

填报单位	投诉	立案	结案	移交司法机关
省局	332	0	0	0
石家庄市局	23	0	0	0
承德市局	14	0	0	0
张家口市局	2	0	2	0
秦皇岛市局	4	0	1	0
唐山市局	3	0	0	0
廊坊市局	8	0	1	0
保定市局	10	0	0	0
沧州市局	8	0	0	0
衡水市局	2	0	1	0
邢台市局	4	0	0	0
邯郸市局	17	1	5	0
总计	427	1	10	0

附表 22

各地受理医疗器械投诉举报及立案查处情况

单位：件

填报单位	投诉	立案	结案	移交司法机关
省局	302	0	0	0
石家庄市局	22	0	0	0
承德市局	3	0	0	0
张家口市局	0	0	0	0
秦皇岛市局	0	0	0	0
唐山市局	1	0	0	0
廊坊市局	4	0	0	0
保定市局	6	0	0	0
沧州市局	7	2	2	0
衡水市局	0	0	0	0
邢台市局	4	0	0	0
邯郸市局	12	0	1	0
总计	361	2	3	0

附表 23

省局医疗器械生产企业许可及备案情况

项目		计量单位	数量
甲		乙	01
生产企业情况	生产一类医疗器械产品的企业数量	家	
	生产二类医疗器械产品的企业数量	家	322
	生产三类医疗器械产品的企业数量	家	37
	生产企业总数	家	353
	其中：仅无菌	家	40
	仅植入性	家	10
	无菌/植入性	家	42
	仅体外诊断试剂	家	11
	定制式义齿	家	72
监管企业情况	重点监管企业总数	家	51
	其中：国家重点监管企业	家	19
	省重点监管企业	家	51
许可情况	本期新增	件	23
	本期变更	件	17
	本期延续	件	0
	本期补发	件	0
	本期注销	件	0
	期末实有	件	353
备案情况	本期新增	件	
	本期变更	件	
	本期补发	件	
	本期备案标注	件	
	期末实有	件	

石家庄市医疗器械生产企业许可及备案情况

项目		计量单位	数量
生产企业情况	生产一类医疗器械产品的企业数量	家	95
	生产二类医疗器械产品的企业数量	家	0
	生产三类医疗器械产品的企业数量	家	0
	生产企业总数	家	0
	其中：仅无菌	家	0
	仅植入性	家	0
	无菌/植入性	家	0
	仅体外诊断试剂(IVD)	家	0
	定制式义齿	家	0
监管企业情况	重点监管企业总数	家	0
	其中：国家重点监管企业	家	0
	省重点监管企业	家	0
许可情况	本期新增	件	0
	本期变更	件	0
	本期延续	件	0
	本期补发	件	0
	本期注销	件	0
	期末实有	件	0
备案情况	本期新增	件	5
	本期变更	件	6
	本期补发	件	0
	本期备案标注	件	0
	期末实有	件	95

附表 25

唐山市医疗器械生产企业许可及备案情况

项目		计量单位	数量
生产企业情况	生产一类医疗器械产品的企业数量	家	1
	生产二类医疗器械产品的企业数量	家	0
	生产三类医疗器械产品的企业数量	家	0
	生产企业总数	家	1
	其中：仅无菌	家	0
	仅植入性	家	0
	无菌/植入性	家	0
监管企业情况	重点监管企业总数	家	0
	其中：国家重点监管企业	家	0
	省重点监管企业	家	0
许可情况	本期新增	件	0
	本期变更	件	0
	本期延续	件	0
	本期补发	件	0
	本期注销	件	0
	期末实有	件	0
备案情况	本期新增	件	0
	本期变更	件	0
	本期补发	件	0
	本期备案标注	件	0
	期末实有	件	11

附表 26

秦皇岛市医疗器械生产企业许可及备案情况

项目		计量单位	数量	
生产企业情况	生产一类医疗器械产品的企业数量	家	2	
	生产二类医疗器械产品的企业数量	家	0	
	生产三类医疗器械产品的企业数量	家	0	
	生产企业总数	家	2	
	其中：	仅无菌	家	0
		仅植入性	家	0
		无菌/植入性	家	0
		仅体外诊断试剂(IVD)	家	0
定制式义齿		家	0	
监管企业情况	重点监管企业总数	家	0	
	其中：	国家重点监管企业	家	0
		省重点监管企业	家	0
许可情况	本期新增	件	0	
	本期变更	件	0	
	本期延续	件	0	
	本期补发	件	0	
	本期注销	件	0	
	期末实有	件	0	
备案情况	本期新增	件	0	
	本期变更	件	0	
	本期补发	件	0	
	本期备案标注	件	0	
	期末实有	件	2	

附表 27

邯郸市医疗器械生产企业许可及备案情况

项目		计量单位	数量
甲		乙	01
生产企业情况	生产一类医疗器械产品的企业数量	家	20
	生产二类医疗器械产品的企业数量	家	0
	生产三类医疗器械产品的企业数量	家	0
	生产企业总数	家	20
	其中：仅无菌	家	2
	仅植入性	家	0
	无菌/植入性	家	0
	仅体外诊断试剂(IVD)	家	0
定制式义齿	家	1	
监管企业情况	重点监管企业总数	家	0
	其中：国家重点监管企业	家	0
	省重点监管企业	家	0
许可情况	本期新增	件	0
	本期变更	件	0
	本期延续	件	0
	本期补发	件	0
	本期注销	件	0
	期末实有	件	0
备案情况	本期新增	件	0
	本期变更	件	0
	本期补发	件	0
	本期备案标注	件	0
	期末实有	件	20

附表 28

邢台市医疗器械生产企业许可及备案情况

项目		计量单位	数量	
生产企业情况	生产一类医疗器械产品的企业数量	家	16	
	生产二类医疗器械产品的企业数量	家	0	
	生产三类医疗器械产品的企业数量	家	0	
	生产企业总数	家	16	
	其中：	仅无菌	家	0
		仅植入性	家	0
		无菌/植入性	家	0
		仅体外诊断试剂（IVD）	家	1
定制式义齿		家	2	
监管企业情况	重点监管企业总数	家	0	
	其中：国家重点监管企业	家	0	
		省重点监管企业	家	0
许可情况	本期新增	件	0	
	本期变更	件	0	
	本期延续	件	0	
	本期补发	件	0	
	本期注销	件	0	
	期末实有	件	0	
备案情况	本期新增	件	3	
	本期变更	件	0	
	本期补发	件	0	
	本期备案标注	件	0	
	期末实有	件	16	

附表 29

保定市医疗器械生产企业许可及备案情况

项目		计量单位	数量
生产企业情况	生产一类医疗器械产品的企业数量	家	4
	生产二类医疗器械产品的企业数量	家	0
	生产三类医疗器械产品的企业数量	家	0
	生产企业总数	家	0
	其中：仅无菌	家	0
	仅植入性	家	0
	无菌/植入性	家	0
	仅体外诊断试剂（IVD）	家	0
定制式义齿	家	0	
监管企业情况	重点监管企业总数	家	0
	其中：国家重点监管企业	家	0
	省重点监管企业	家	0
许可情况	本期新增	件	0
	本期变更	件	0
	本期延续	件	0
	本期补发	件	0
	本期注销	件	0
	期末实有	件	0
备案情况	本期新增	件	1
	本期变更	件	3
	本期补发	件	0
	本期备案标注	件	0
	期末实有	件	42

附表 30

张家口市医疗器械生产企业许可及备案情况

项目		计量单位	数量	
生产企业情况	生产一类医疗器械产品的企业数量	家	3	
	生产二类医疗器械产品的企业数量	家	0	
	生产三类医疗器械产品的企业数量	家	0	
	生产企业总数	家	0	
	其中：	仅无菌	家	0
		仅植入性	家	0
		无菌/植入性	家	0
		仅体外诊断试剂（IVD）	家	0
		定制式义齿	家	0
监管企业情况	重点监管企业总数	家	0	
	其中：	国家重点监管企业	家	0
		省重点监管企业	家	0
许可情况	本期新增	件	0	
	本期变更	件	0	
	本期延续	件	0	
	本期补发	件	0	
	本期注销	件	0	
	期末实有	件	0	
备案情况	本期新增	件	0	
	本期变更	件	0	
	本期补发	件	0	
	本期备案标注	件	0	
	期末实有	件	3	

附表 31

承德市医疗器械生产企业许可及备案情况

项目		计量单位	数量	
生产企业情况	生产一类医疗器械产品的企业数量	家	3	
	生产二类医疗器械产品的企业数量	家	0	
	生产三类医疗器械产品的企业数量	家	0	
	生产企业总数	家	3	
	其中：	仅无菌	家	0
		仅植入性	家	0
		无菌/植入性	家	0
		仅体外诊断试剂（IVD）	家	0
定制式义齿		家	0	
监管企业情况	重点监管企业总数	家	0	
	其中：	国家重点监管企业	家	0
		省重点监管企业	家	0
许可情况	本期新增	件	0	
	本期变更	件	0	
	本期延续	件	0	
	本期补发	件	0	
	本期注销	件	0	
	期末实有	件	0	
备案情况	本期新增	件	0	
	本期变更	件	0	
	本期补发	件	0	
	本期备案标注	件	0	
	期末实有	件	3	

附表 32

沧州市医疗器械生产企业许可及备案情况

项目		计量单位	数量	
生产企业情况	生产一类医疗器械产品的企业数量	家	6	
	生产二类医疗器械产品的企业数量	家	0	
	生产三类医疗器械产品的企业数量	家	0	
	生产企业总数	家	2	
	其中：	仅无菌	家	2
		仅植入性	家	2
		无菌/植入性	家	0
		仅体外诊断试剂（IVD）	家	0
定制式义齿		家	0	
监管企业情况	重点监管企业总数	家	0	
	其中：	国家重点监管企业	家	0
		省重点监管企业	家	0
许可情况	本期新增	件	0	
	本期变更	件	0	
	本期延续	件	0	
	本期补发	件	0	
	本期注销	件	0	
	期末实有	件	0	
备案情况	本期新增	件	4	
	本期变更	件	0	
	本期补发	件	0	
	本期备案标注	件	0	
	期末实有	件	39	

附表 33

廊坊市医疗器械生产企业许可及备案情况

项目		计量单位	数量	
生产企业情况	生产一类医疗器械产品的企业数量	家	59	
	生产二类医疗器械产品的企业数量	家	0	
	生产三类医疗器械产品的企业数量	家	0	
	生产企业总数	家	59	
	其中：	仅无菌	家	0
		仅植入性	家	0
		无菌/植入性	家	0
		仅体外诊断试剂(IVD)	家	0
		定制式义齿	家	0
监管企业情况	重点监管企业总数	家	0	
	其中：	国家重点监管企业	家	0
		省重点监管企业	家	0
许可情况	本期新增	件	0	
	本期变更	件	0	
	本期延续	件	0	
	本期补发	件	0	
	本期注销	件	0	
	期末实有	件	33	
备案情况	本期新增	件	1	
	本期变更	件	0	
	本期补发	件	0	
	本期备案标注	件	0	
	期末实有	件	26	